





Die Feste Masche


Auf jede Luftmasche häkelt man eine feste Masche. Man sticht von vorne durch eine Luftmasche, holt den Faden und hat nun 2 Schlaufen auf der Nadel.



Nun holt man den Faden noch einmal und zieht ihn durch beide Schlaufen hindurch.



Fertig ist die feste Masche.



Anleitung von Kunstwerkstatt Karin Wolf, Rügenstr.6,33397 Rietberg